



Dipartimento della funzione pubblica

PROCEDIMENTI DISCIPLINARI 1° quadrimestre 2020

Esercizio dell'azione disciplinare
con riferimento ai d.lgs. n. 116/2016, n. 75/2017 e n. 118/2017



Dipartimento della funzione pubblica


Nel primo quadrimestre del 2020 sono pervenute **1931** comunicazioni di avvio di procedimento disciplinare di cui **15** per falsa attestazione della presenza in servizio.

- **119** sono sospesi per procedimento giudiziario.
- **466** si sono conclusi, di cui **82** con sanzione grave (SOSPENSIONE O LICENZIAMENTO).
- **1346** sono ancora in corso.

Dei **15** procedimenti disciplinari

PER FALSA ATTESTAZIONE DELLA PRESENZA IN SERVIZIO:

- **1** si è concluso con **LICENZIAMENTO**;
- **1** è sospeso per procedimento penale;
- **5** sono stati **ARCHIVIATI** a seguito di modifica dell'iniziale addebito;
- **8** si sono conclusi con la **SOSPENSIONE DAL SERVIZIO**.





Dipartimento della funzione pubblica

Procedimenti disciplinari 1/2

PA	Procedimenti avviati	di cui per falsa attestazione della presenza in servizio art. 55 quater c.3 bis	Sospesi per procedimento giudiziario	Procedimenti conclusi
Agenzie ed Enti Regionali per la Formazione, la Ricerca e l'Ambiente	6	0	0	3
Agenzie Fiscali	23	1	3	8
Agenzie Regionali per le Erogazioni in Agricoltura	5	0	0	0
Agenzie Regionali Sanitarie	1	0	0	0
Agenzie, Enti e Consorzi pubblici per il Diritto allo studio universitario	2	0	0	2
Altri Enti locali	1	0	0	0
Automobile Club Federati ACI	1	0	0	0
Aziende Ospedaliere, Aziende Ospedaliere Universitarie, Policlinici e Istituti di Ricovero e Cura a Carattere Scientifico pubblici	263	0	5	52
Aziende pubbliche di Servizi alla persona	35	0	0	20
Aziende Sanitarie Locali	194	0	16	24
Camere di Commercio, Industria, Artigianato e Agricoltura e loro Unioni Regionali	4	0	0	0
Città Metropolitane	18	10	0	11
Comuni e loro Consorzi e Associazioni	389	0	26	65



Dipartimento della funzione pubblica

Procedimenti disciplinari 2/2

PA	Procedimenti avviati	di cui per falsa attestazione della presenza in servizio art. 55 quater c.3 bis	Sospesi per procedimento giudiziario	Procedimenti conclusi
Comunità Montane e loro Consorzi e Associazioni	6	0	0	2
Consorzi tra Amministrazioni Locali	1	0	0	1
Enti e Istituzioni di Ricerca Pubblici	7	0	0	4
Enti Nazionali di Previdenza ed Assistenza Sociale in Conto economico consolidato	28	0	5	9
Enti Pubblici non economici	10	0	0	0
Federazioni Nazionali, Ordini, Collegi e Consigli Professionali	1	0	0	0
Istituti di Istruzione Statale di ogni ordine e grado	421	0	0	192
Istituti Zooprofilattici sperimentali	1	0	0	0
Parchi Nazionali, Consorzi e Enti gestori di Parchi e Aree naturali protette	2	0	1	1
Presidenza del Consiglio dei Ministri, Ministeri e Avvocatura dello Stato	325	0	50	45
Province e loro Consorzi e Associazioni	19	1	0	1
Regioni, Province Autonome e loro Consorzi e Associazioni	105	2	7	17
Unioni di Comuni e loro Consorzi e Associazioni	29	0	6	1
Università e Istituti di Istruzione universitaria pubblici	34	1	0	8



Dipartimento della funzione pubblica

Provvedimenti adottati 1/2

PA	Sanzioni minori	Sospensioni dal servizio	di cui fino a 10 gg	di cui oltre 10 gg	Licenziamenti	Archiviazioni Proscioglimenti
Agenzie ed Enti Regionali per la Formazione, la Ricerca e l'Ambiente	1	1	1	0	0	1
Agenzie Fiscali	3	2	0	2	0	3
Agenzie Regionali per le Erogazioni in Agricoltura	0	0	0	0	0	0
Agenzie Regionali Sanitarie	0	0	0	0	0	0
Agenzie, Enti e Consorzi pubblici per il Diritto allo studio universitario	1	1	0	1	0	0
Altri Enti locali	0	0	0	0	0	0
Automobile Club Federati ACI	0	0	0	0	0	0
Aziende Ospedaliere, Aziende Ospedaliere Universitarie, Policlinici e Istituti di Ricovero e Cura a Carattere Scientifico pubblici	24	6	4	2	4	18
Aziende pubbliche di Servizi alla persona	13	3	2	1	0	4
Aziende Sanitarie Locali	15	4	1	3	0	5
Camere di Commercio, Industria, Artigianato e Agricoltura e loro Unioni Regionali	0	0	0	0	0	0
Città Metropolitane	0	6	0	6	0	5
Comuni e loro Consorzi e Associazioni	33	6	5	1	3	23



Dipartimento della funzione pubblica

Provvedimenti adottati 2/2

PA	Sanzioni minori	Sospensioni dal servizio	di cui fino a 10 gg	di cui oltre 10 gg	Licenziamenti	Archiviazioni Proscioglimenti
Comunità Montane e loro Consorzi e Associazioni	2	0	0	0	0	0
Consorzi tra Amministrazioni Locali	0	0	0	0	1	0
Enti e Istituzioni di Ricerca Pubblici	2	0	0	0	0	2
Enti Nazionali di Previdenza ed Assistenza Sociale in Conto economico consolidato	6	2	1	1	0	1
Enti Pubblici non economici	0	0	0	0	0	0
Federazioni Nazionali, Ordini, Collegi e Consigli Professionali	0	0	0	0	0	0
Istituti di Istruzione Statale di ogni ordine e grado	134	15	15	0	0	43
Istituti Zooprofilattici sperimentali	0	0	0	0	0	0
Parchi Nazionali, Consorzi e Enti gestori di Parchi e Aree naturali protette	1	0	0	0	0	0
Presidenza del Consiglio dei Ministri, Ministeri e Avvocatura dello Stato	13	18	7	11	2	12
Province e loro Consorzi e Associazioni	0	1	0	1	0	0
Regioni, Province Autonome e loro Consorzi e Associazioni	10	3	1	2	0	4
Unioni di Comuni e loro Consorzi e Associazioni	1	0	0	0	0	0
Università e Istituti di Istruzione universitaria pubblici	2	1	0	1	3	1



Dipartimento della funzione pubblica

#percentuali 1/2

PA	Procedimenti avviati e sospesi	Procedimenti avviati e conclusi	Provvedimenti sanzionatori gravi adottati (sospensione dal servizio/licenziamento)
Agenzie ed Enti Regionali per la Formazione, la Ricerca e l'Ambiente	16,67%	50%	16,67%
Agenzie Fiscali	8,7%	34,78%	8,7%
Agenzie Regionali per le Erogazioni in Agricoltura	0%	0%	0%
Agenzie Regionali Sanitarie	0%	0%	0%
Agenzie, Enti e Consorzi pubblici per il Diritto allo studio universitario	50%	100%	50%
Altri Enti locali	0%	0%	0%
Automobile Club Federati ACI	0%	0%	0%
Aziende Ospedaliere, Aziende Ospedaliere Universitarie, Policlinici e Istituti di Ricovero e Cura a Carattere Scientifico pubblici	2,23%	19,33%	3,72%
Aziende pubbliche di Servizi alla persona	8,57%	57,14%	8,57%
Aziende Sanitarie Locali	2,06%	12,37%	2,06%
Camere di Commercio, Industria, Artigianato e Agricoltura e loro Unioni Regionali	0%	0%	0%
Città Metropolitane	33,33%	61,11%	33,33%
Comuni e loro Consorzi e Associazioni	1,54%	16,71%	2,31%



Dipartimento della funzione pubblica

#percentuali 2/2

PA	Procedimenti avviati e sospesi	Procedimenti avviati e conclusi	Provvedimenti sanzionatori gravi adottati (sospensione dal servizio/licenziamento)
Comunità Montane e loro Consorzi e Associazioni	0%	33,33%	0%
Consorzi tra Amministrazioni Locali	0%	100%	100%
Enti e Istituzioni di Ricerca Pubblici	0%	57,14%	0%
Enti Nazionali di Previdenza ed Assistenza Sociale in Conto economico consolidato	7,14%	32,14%	10,71%
Enti Pubblici non economici	0%	0%	0%
Federazioni Nazionali, Ordini, Collegi e Consigli Professionali	0%	0%	0%
Istituti di Istruzione Statale di ogni ordine e grado	3,56%	45,61%	3,56%
Istituti Zooprofilattici sperimentali	0%	0%	0%
Parchi Nazionali, Consorzi e Enti gestori di Parchi e Aree naturali protette	0%	50%	0%
Presidenza del Consiglio dei Ministri, Ministeri e Avvocatura dello Stato	5,54%	13,85%	6,15%
Province e loro Consorzi e Associazioni	5,26%	5,26%	5,26%
Regioni, Province Autonome e loro Consorzi e Associazioni	2,86%	16,19%	2,86%
Unioni di Comuni e loro Consorzi e Associazioni	0%	3,45%	0%
Università e Istituti di Istruzione universitaria pubblici	2,94	23,53	11,76



Dipartimento della funzione pubblica

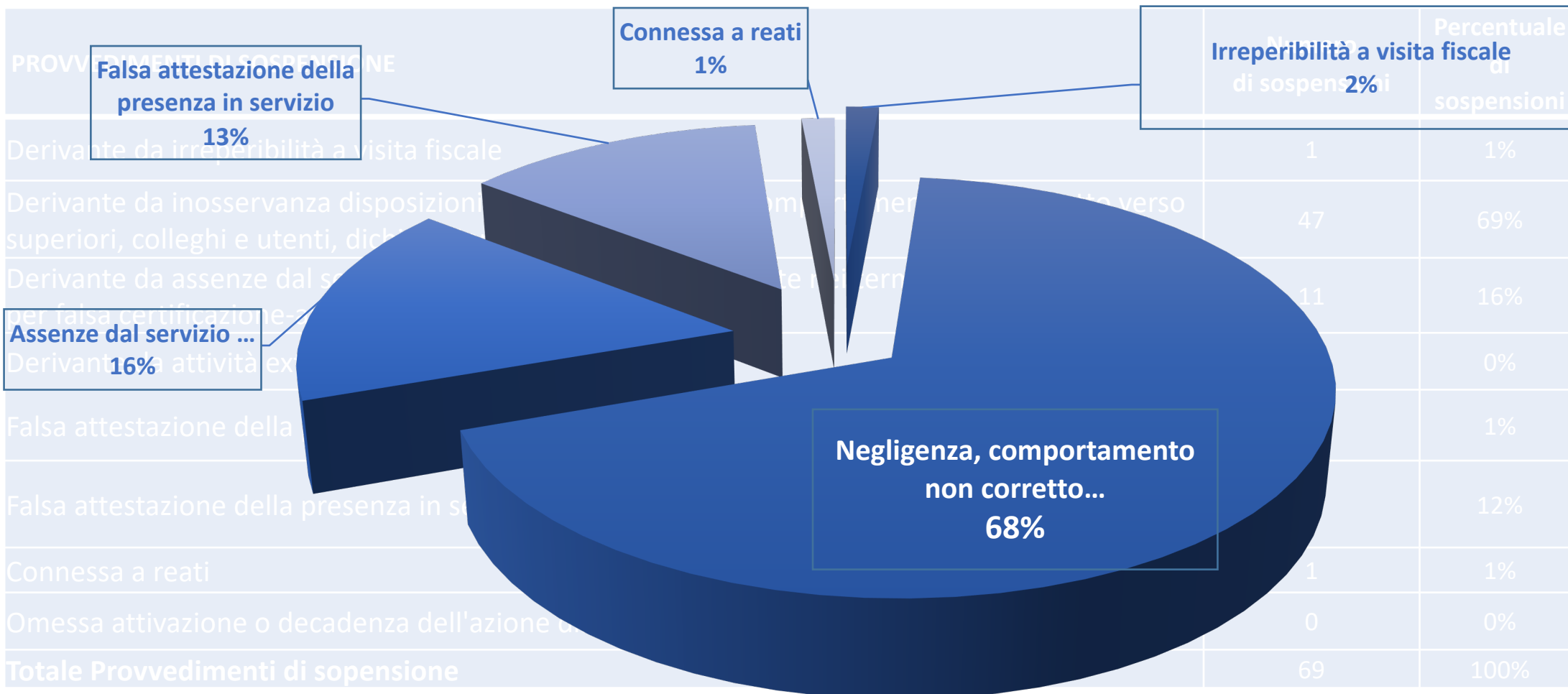
#Sospensioni

PROVVEDIMENTI DI SOSPENSIONE	Numero di sospensioni	Percentuale di sospensioni
Derivante da irreperibilità a visita fiscale	1	1%
Derivante da inosservanza disposizioni servizio, negligenza, comportamento non corretto verso superiori, colleghi e utenti, dichiarazioni non veritiere, altro...	47	69%
Derivante da assenze dal servizio: ingiustificate, non comunicate nei termini, per falsa certificazione-art. 55 quinquies	11	16%
Derivante da attività extralavorative non autorizzate	0	0%
Falsa attestazione della presenza in servizio, art 55 quater, c. 1, lett. a	1	1%
Falsa attestazione della presenza in servizio accertata in flagranza, art. 55 quater, c. 3 bis	8	12%
Connessa a reati	1	1%
Omessa attivazione o decadenza dell'azione disciplinare	0	0%
Totale Provvedimenti di sospensione	69	100%



Dipartimento della funzione pubblica

#Sospensioni





Dipartimento della funzione pubblica

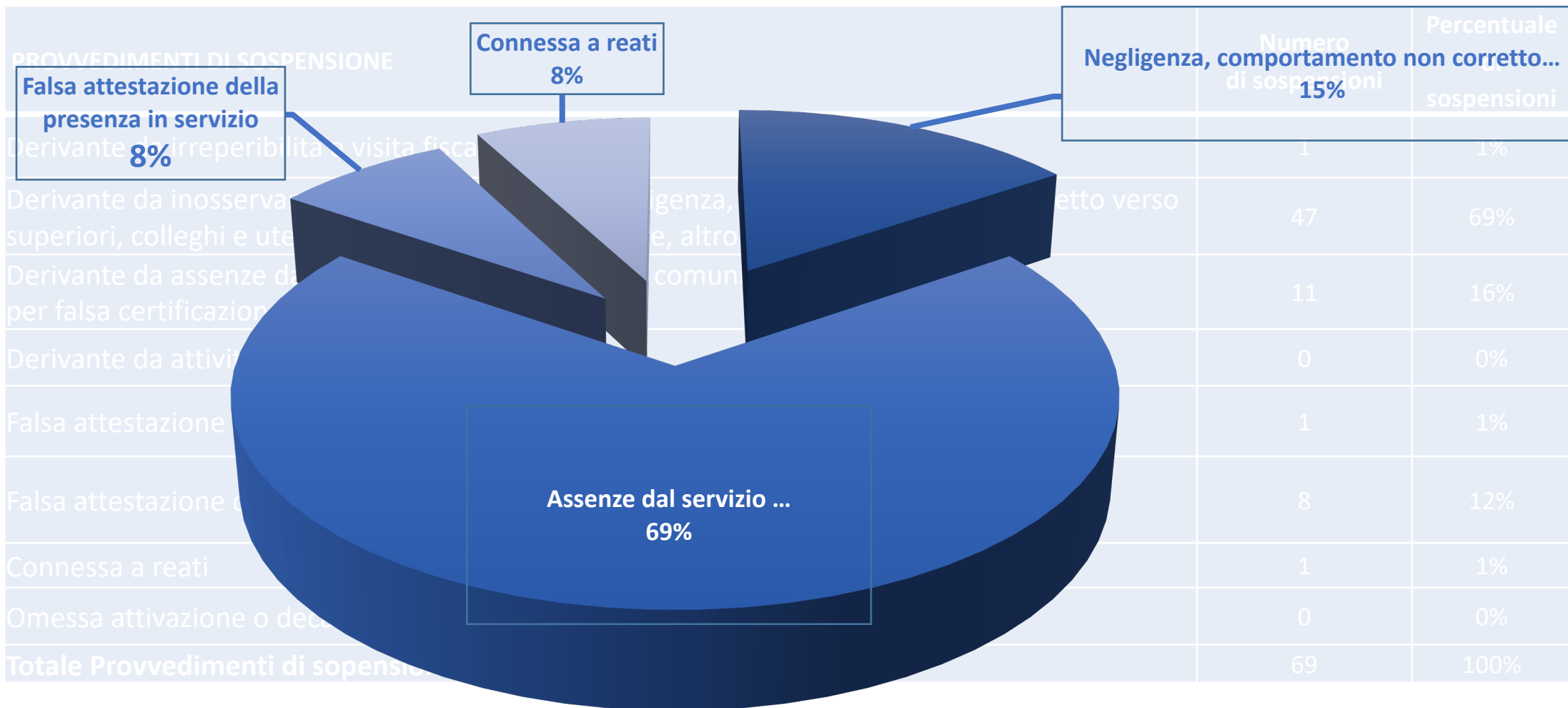
#Licenziamenti

PROVVEDIMENTI DI LICENZIAMENTO	Numero di licenziamenti	Percentuale di licenziamenti
Derivante da irreperibilità a visita fiscale	0	0%
Derivante da inosservanza disposizioni servizio, negligenza, comportamento non corretto verso superiori, colleghi e utenti, dichiarazioni non veritiere, altro...	2	15%
Derivante da assenze dal servizio: ingiustificate, non comunicate nei termini, per falsa certificazione-art. 55 quinquies	9	69%
Derivante da attività extralavorative non autorizzate	0	0%
Falsa attestazione della presenza in servizio, art 55 quater, c. 1, lett. a	0	0%
Falsa attestazione della presenza in servizio accertata in flagranza, art. 55 quater, c. 3 bis	1	8%
Connessa a reati	1	8%
Omessa attivazione o decadenza dell'azione disciplinare	0	0%
Totale Provvedimenti di licenziamento	13	100%



Dipartimento della funzione pubblica

#Licenziamenti





Dipartimento della funzione pubblica

I dati oggetto della rilevazione del primo quadrimestre 2020 relativi all'esercizio dell'azione disciplinare con riferimento ai [decreti legislativi n. 116/2016](#), [n. 75/2017](#) e [n. 118/2017](#) fotografano la situazione aggiornata al 14 maggio 2020.

Nel I quadrimestre del 2020 i dati sono stati raccolti, diversamente dal 2019, totalmente attraverso una comunicazione telematica, grazie all'implementazione della nuova piattaforma telematica su PerlaPA che ha velocizzato e reso più facile, per le pubbliche amministrazioni, la trasmissione.

Persistono comunque dei possibili ritardi nella trasmissione ad opera delle pubbliche amministrazioni che hanno avviato i procedimenti disciplinari e pertanto i dati sono suscettibili di variazioni successive. La pubblicazione e l'analisi quadrimestrale, a differenza di quella annuale stabilizzata, comporta necessariamente la necessità di tener conto di questo aspetto.

Grazie all'utilizzo consolidato e costante della piattaforma informatica da parte delle PA, già a partire dai prossimi quadrimestri sarà più agevole operare il confronto dei dati e analizzare i trend in corso.