



Dipartimento della funzione pubblica

PROCEDIMENTI DISCIPLINARI

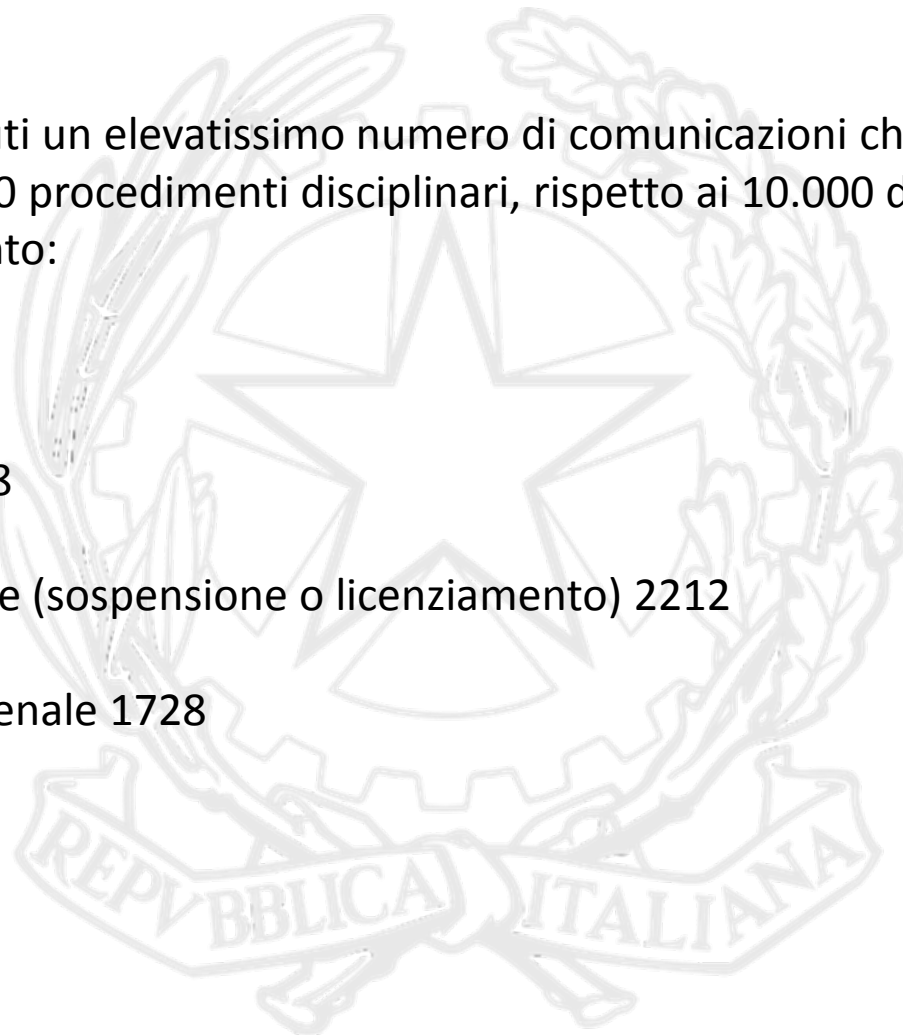
Esercizio dell'azione disciplinare
con riferimento ai d.lgs. n. 116/2016, n. 75/2017 e n. 118/2017



Dipartimento della funzione pubblica

Anche nel 2019 sono pervenuti un elevatissimo numero di comunicazioni che, allo stato, indicano l'avvio di oltre 12.000 procedimenti disciplinari, rispetto ai 10.000 dell'anno precedente. Il dato può essere così riassunto:

- totali ricevuti 12051
- conclusi con sanzione 5488
- conclusi con sanzione grave (sospensione o licenziamento) 2212
- sospesi in attesa di esito penale 1728
- tuttora in corso 2667.





Dipartimento della funzione pubblica

Riepilogo procedimenti disciplinari

Amministrazioni	PROCEDIMENTI DISCIPLINARI 2019				PROVVEDIMENTI ADOTTATI					
	avviati	Falsa attestazione presenza (art. 55 quater c.3 bis)	sospesi per avvio proc. giudiziario	conclusi	sanzioni minori	sospensioni dal servizio	fino a 10 gg	oltre i 10 giorni	licenziamenti	archiviazione/proscioglimento
Ministeri e Agenzie	1366	6	299	789	294	196	95	99	55	244
Enti pubblici vari	600	9	56	403	158	98	66	31	36	111
Regioni	331	7	61	190	69	50	27	22	12	59
Province	159	2	20	93	35	17	11	6	6	35
Comuni	2809	35	486	1636	637	337	226	118	137	525
Asl e Aziende Ospedaliere	3503	71	570	2170	967	523	344	176	147	533
Università	204	2	31	135	38	37	24	12	8	52
Scuole	3079	11	205	2240	1078	434	329	103	119	609
Totale	12051	143	1728	7656	3276	1692	1122	567	520	2168



Dipartimento della funzione pubblica

#percentuali

Amministrazioni	Percentuale procedimenti avviati e sospesi	Percentuale procedimenti avviati e conclusi	Provvedimenti sanzionatori gravi (sospensione dal servizio/licenziamento) adottati
Ministeri e Agenzie	18%	68%	31%
Enti pubblici vari	10%	68%	35%
Province	14%	58%	23%
Comuni	14%	64%	26%
ASL e Aziende Ospedaliere	8%	63%	32%
Università	6%	85%	35%
Scuole	9%	77%	27%
Totale	11%	68%	29%



Dipartimento della funzione pubblica

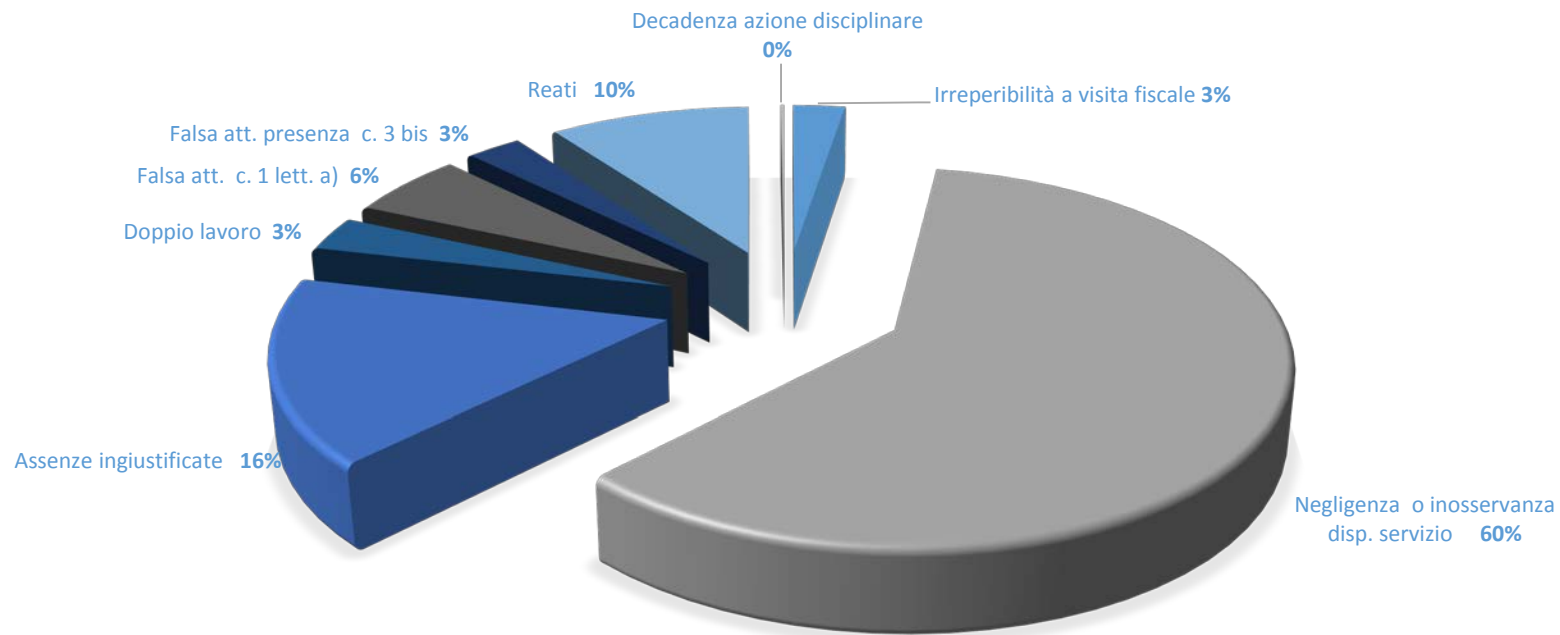
#SanzioniGravi

PROVVEDIMENTI SOSPENSIONE		
Sospensioni derivanti da irreperibilità a visita fiscale	43	3%
Sospensioni derivanti da inosservanza disp. servizio, negligenza, comportamento non corretto verso superiori, colleghi e utenti	1014	60%
Sospensioni derivanti da assenze dal servizio (ingiustificate, non comunicate nei termini prescritti...)	274	16%
Sospensioni derivanti da attività extralavorative non autorizzate (doppio lavoro)	51	3%
Sospensioni derivanti da falsa attestazione della presenza in servizio, art. 55 quater, c. 1, lett. a)	96	6%
Sospensioni derivanti da falsa attestazione della presenza in servizio accertata in flagranza, art. 55 quater, c. 3 bis (provvedimenti motivati richiamando i principi di gradualità e proporzionalità delle sanzioni)	45	3%
Sospensioni connesse a reati	166	10%
Sospensioni connesse a decadenza o omessa azione disciplinare	3	0%
Totale	1692	100%



Dipartimento della funzione pubblica

#sospensioni





Dipartimento della funzione pubblica

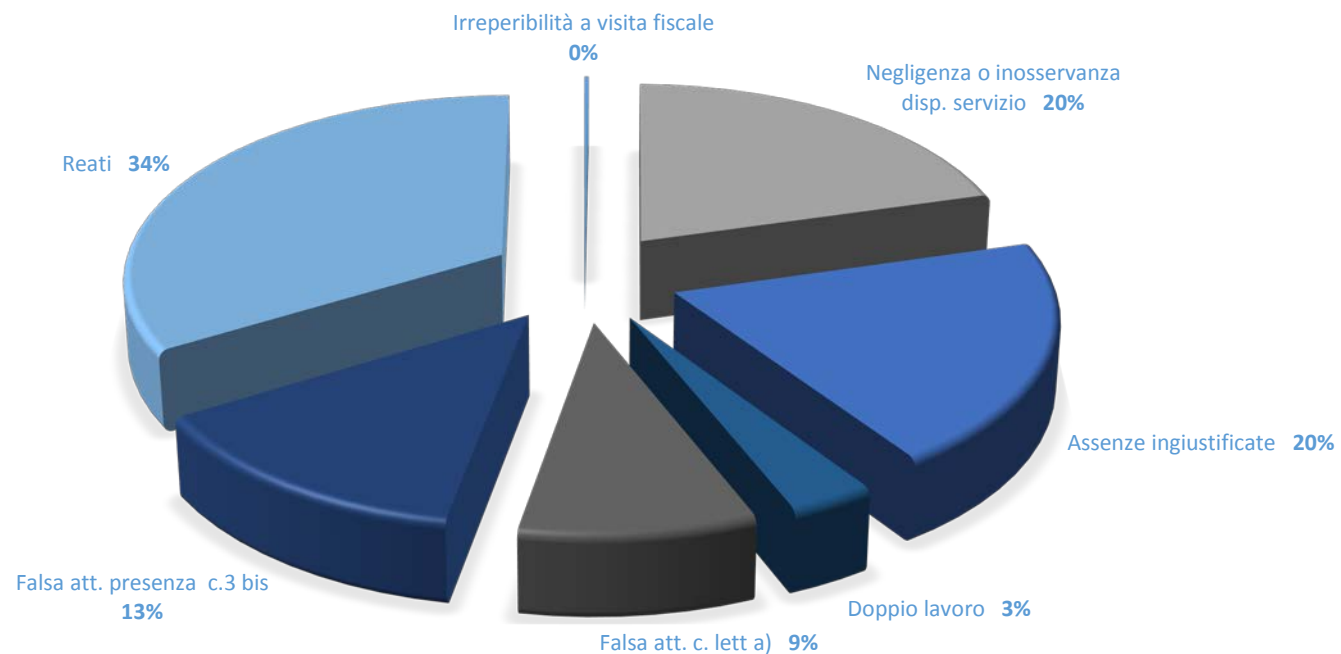
#ProvvedimentiLicenziamento

Sospensioni derivanti da irreperibilità a visita fiscale	1	0%
Licenziamenti derivanti da inosservanza disp. servizio, negligenza, comportamento non corretto verso superiori, colleghi e utenti	106	20%
Licenziamenti derivanti da assenze dal servizio (ingiustificate, non comunicate nei termini prescritti...)	104	20%
Licenziamenti derivanti da attività extralavorative non autorizzate (doppio lavoro)	17	3%
Licenziamenti derivanti da falsa attestazione della presenza in servizio, art 55 quater, c. 1, lett a)	47	9%
Licenziamenti derivanti da falsa attestazione della presenza in servizio accertata in flagranza, art. 55 quater, c. 3 bis	70	13%
Licenziamenti connessi a reati	175	34%
Totale	520	100%



Dipartimento della funzione pubblica

#Licenziamenti





Dipartimento della funzione pubblica

- Nel 2019 sono **aumentati i provvedimenti di licenziamento in conseguenza di reati**, mentre sono **diminuiti quelli di sospensione dal servizio** per la stessa ragione (rispettivamente il 33% e il 9% rispetto al 31% e al 14% dell'anno precedente);
- sono **aumentati anche i provvedimenti di licenziamento per falsa attestazione della presenza in servizio accertata in flagranza**: il 14% rispetto all'11% del 2018



Dipartimento della funzione pubblica

➤ A questi ultimi casi (disciplinati con severe norme dal d.lgs. n. 116/2016) è stata posta particolare attenzione.

In proposito, il quadro dei procedimenti disciplinari è il seguente:

- o totali 143
- o conclusi con licenziamento 70
- o conclusi con altro provvedimento 45 (42 le sospensioni dal servizio richiamati i principi di gradualità e proporzionalità della sanzione, 3 le censure/archiviazioni a seguito di modifica, in corso di contestazione disciplinare, dell'iniziale addebito)
- o sospesi per procedimento penale 24
- o tuttora in corso 4



Dipartimento della funzione pubblica

APPLICAZIONE D.LGS. N. 116/2016

